Widok 1-1

SKALA 1:25

d=20cm C 30/37

otulina: c_{nom} = 40mm

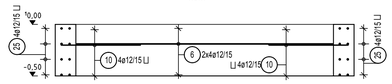

Widok 2-2

SKALA 1:25

d=20cm C 30/37

otulina: c_{nom} = 40mm

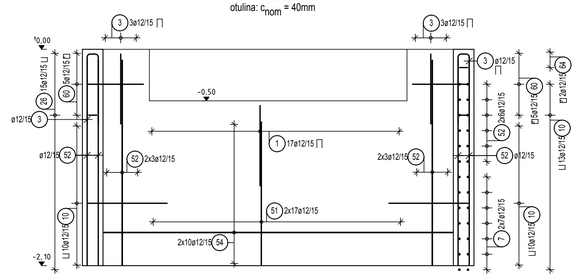

Widok 3-3

SKALA 1:25

d=20cm C 30/37

otulina: c_{nom} = 40mm

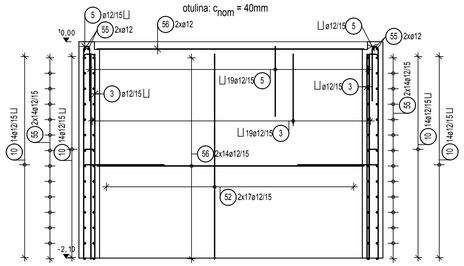

Widok 5-5

SKALA 1:25

d=20cm C 30/37

otulina: c_{nom} = 40mm

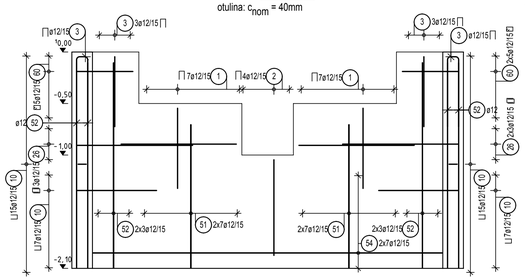

Widok 7-7

SKALA 1:25

d=20cm C 30/37

otulina: c_{nom} = 40mm

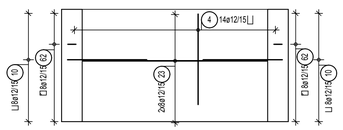

Widok 8-8

SKALA 1:25

d=20cm C 30/37

otulina: c_{nom} = 40mm

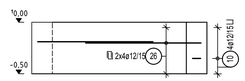

Widok 9-9

SKALA 1:25

d=20cm C 30/37

otulina: c_{nom} = 40mm

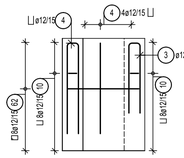

Widok 15-15

SKALA 1:25

d=18cm C 30/37

otulina: c_{nom} = 40mm

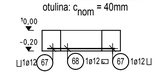

Widok 10-10

SKALA 1:25

d=20cm C 30/37

otulina: c_{nom} = 40mm

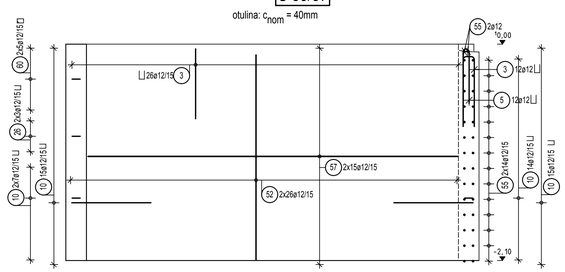

Widok 11-11

SKALA 1:25

d=20cm C 30/37

otulina: c_{nom} = 40mm

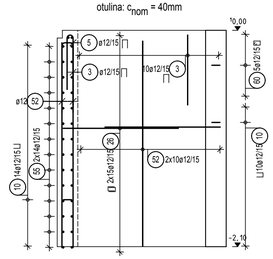

Widok 12-12

SKALA 1:25

d=20cm C 30/37

otulina: c_{nom} = 40mm

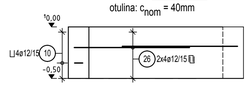

Widok 16-16

SKALA 1:25

d=18cm C 30/37

otulina: c_{nom} = 40mm

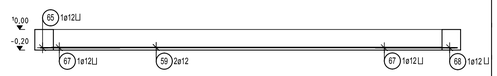

Widok 17-17

SKALA 1:25

d=18cm C 30/37

otulina: c_{nom} = 40mm

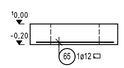

Widok 4-4

SKALA 1:25

d=20cm C 30/37

otulina: c_{nom} = 40mm

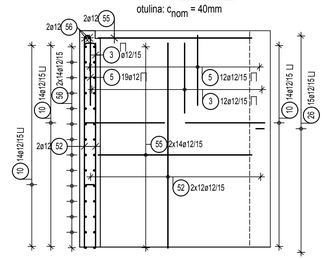

Widok 18-18

SKALA 1:25

d=18cm C 30/37

otulina: c_{nom} = 40mm

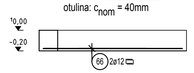

Widok 13-13

SKALA 1:25

d=20cm C 30/37

otulina: c_{nom} = 40mm

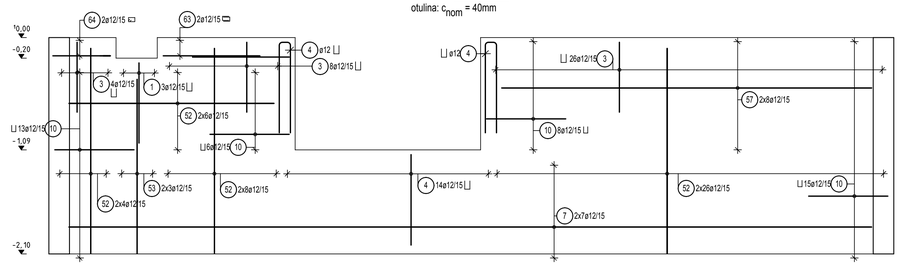

Widok 14-14

SKALA 1:25

d=18cm C 30/37

otulina: c_{nom} = 40mm

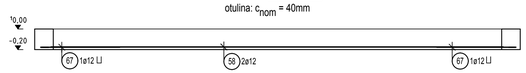

Lista prętów - kształty gięcia

Poz.	Szt.	Ø [mm]	Długość poj. [m]	Kształt gięcia (nie w skali)	Długość całkowita [m]	Masa [kg]
1	34	12	1.70	79. 12.	57.80	51.33
2	9	12	2.00	94. 12.	18.00	15.98
3	129	12	1.50	69. 12.	193.50	171.83
4	36	12	1.90	12. 89.	68.40	60.74
5	43	12	1.30	54. 7. 69.	55.90	49.64
6	16	12	2.50	250.	40.00	35.52
7	14	12	7.80	780.	109.20	96.97
10	222	12	1.65	78. 9.	366.30	325.27
23	16	12	1.80	180.	28.80	25.57
25	16	12	1.85	9. 88.	29.60	26.28
26	70	12	2.35	113. 9.	164.50	146.08
51	62	12	1.40	140.	86.80	77.08
52	270	12	2.00	200.	540.00	479.52
53	6	12	1.70	170.	10.20	9.06
54	34	12	3.40	340.	115.60	102.65
55	60	12	1.50	150.	90.00	79.92
56	30	12	2.60	260.	78.00	69.26
57	46	12	3.60	360.	165.60	147.05
58	2	12	4.40	440.	8.80	7.81
59	2	12	3.80	380.	7.60	6.75
60	20	12	1.52	12. 9. 55.	30.40	27.00
61	4	12	1.98	78. 12. 9.	7.92	7.03
62	16	12	1.82	12. 9. 70.	29.12	25.86
63	4	12	1.99	95. 9.	7.96	7.07
64	2	12	1.56	57. 9. 12.	3.12	2.77
65	1	12	1.92	12. 9. 76.	1.92	1.70
66	2	12	2.10	9. 101.	4.20	3.73
67	4	12	1.64	9. 78.	6.56	5.83
68	1	12	1.72	12. 9. 66.	1.72	1.53

Masa całkowita [kg] : 2066.83

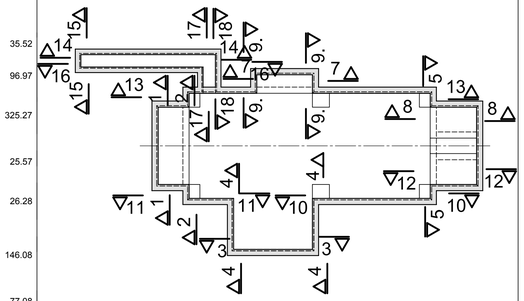

1. PROJEKT BRANŻY KONSTRUKCYJNEJ JEST JEDNĄ Z CZĘŚCI PROJEKTU WIELOBRANŻOWEGO NALEŻY GO ROZPATRYWAĆ ŁĄCZNIE Z POZOSTAŁYMI BRANŻAMI.
2. PROJEKT W PRZYPADKU RÓŻNIC POMIĘDZY BRANŻAMI NALEŻY KONSULTOWAĆ Z PROJEKTANTEM.
3. WSZYSTKIE WYMIARY NA RYS. PODANO W MILIMETRACH A RZĘDNE W METRACH.
4. WSZYSTKIE ZMIANY MATERIAŁÓW I ROZWIĄZAŃ ZAWARTYCH W NINIEJSZYM OPRACOWANIU NALEŻY KAŻDORAZOWO KONSULTOWAĆ I UZGODNIĆ Z PROJEKTANTEM.
5. WYKONAWCA JEST ZOBOWIĄZANY SPRAWDZIĆ WSZYSTKIE WYMIARY PRZED ROZPOCZĘCIEM PRAC BUDOWLANO-MONTAŻOWYCH, RÓŻNICE W RYSUNKACH I POMIARACH ORAZ WSZELKIE ROZBIEŻNOŚCI I ZMIANY PROJEKTU MUSZĄ BYĆ WYJAŚNIONE Z PROJEKTANTEM PRZED ROZPOCZĘCIEM PRAC.
6. WSZYSTKIE PRZEBICIA, PRZEJŚCIA INSTALACJI SANITARNYCH, WENTYLACYJNYCH I ELEKTRYCZNYCH WYKONAĆ ZGODNIE Z PROJEKTAMI BRANŻOWYMI.
7. WSZYSTKIE AKCESORIA ZASTOSOWANE W NINIEJSZYM OPRACOWANIU MOŻNA PO UZGODNIENIU Z PROJEKTANTEM I ZA ZGODĄ INWESTORA, ZMIENIĆ NA INNE, O ODPOWIADAJĄCYCH PARAMETRACH TECHNICZNYCH (W PRZYPADKU USZCZELNIEŃ-DAJĄCE PODOBNY STANDARD ZABEZPIECZENIA).
8. PRZED ZABETONOWANIEM PŁYTY FUNDAMENTOWEJ I ŚCIAN NALEŻY OSADZIĆ W SZALUNKU WSZYSTKIE ELEMENTY INSTALACJI (ELEKTRYCZNEJ, UZIEMIENIA, ODWODNIENIA, I INNE) ORAZ DOKONAĆ ODBIORU.
9. RYSUNEK ROZPATRYWAĆ WRAZ Z OPISEM TECHNICZNYM.

UWAGI:

OTULINA PRĘTÓW:
PŁYTA FUNDAMENTOWA: 4,0 / 4,0 cm
ŚCIANY FUNDAMENTOWE: 4,0 cm

0.00m - PROJEKTOWANY POZIOM POSADZKI

BETON ELEM. KONSTRUKCYJNYCH:
PŁYTA FUNDAMENTOWA C30/37 W8
ŚCIANY FUNDAMENTOWE C30/37 W8ŚCIANY FUNDAMENTOWE

BETON ELEM. KONSTRUKCYJNYCH:
PŁYTA FUNDAMENTOWA C30/37 W8
ŚCIANY FUNDAMENTOWE C30/37 W8ŚCIANY FUNDAMENTOWE

STAL ZBROJENIOWA: A-IIIN B500B
STAL PROFILOWA: S325

REW.	DATA REW.	OPIS	OPRACOWAŁ	PODPIS

UWAGI :

ADIKON
JEDNOSTKA WYKONAWCZO-PROJ. P P B ADIKON
ul. Powstańców Śląskich 88/28; 53-333 Wrocław
tel. kom.: +48 606 115 325
e-mail: biuro@adikon.com.pl
http:// www.adikon.com.pl

STRUCTURAL -BIURO PROJEKTOWE-
JEDNOSTKA WYKONAWCZO-PROJEKTOWA STRUCTURAL BIURO PROJEKTOWE
ul. Powstańców Śląskich 88/28; 53-333 Wrocław
tel.: +48 792 605 975
e-mail: biuro@structural.pl
internet: www.structural.pl

OBIEKT
FUNDAMENT POD OCZYSZCZARKĘ WIRNIKOWĄ W ISTNIEJĄCEJ HALI PRODUKCYJNEJ NR 3

INWESTOR
KOLITA SP. Z.O.O. SP. KOMANDYT.
UL. OS. JAGIELLOŃSKIE 2/14
61-244 POZNAŃ

ADRES INWESTYCJI
ŚREM, UL. SIKORSKIEGO 29
DZIAŁKA NR 236/1

NAZWA RYSUNKU: Rysunek zbrojeniowy ścian

FAZA	PROJEKT WYKONAWCZY	BRANŻA	KONSTRUKCJA
PROJEKTOWAŁ	Robert Rosicki 9/DOŚ/14	DATA	26.11.2018
SPRAWDZIŁ	Adam Canecki 218/DOŚ/15	PROJEKT / FAZA / BRANŻA / NUMER / REWIZJA	ZB-01
OPRACOWAŁA	Katarzyna Wiśniewska		
FORMAT	594/950 SKALA 1:25		

w/s = 594 / 1000 (0.59m2)