Fundament pod oczyszczarkę
SKALA 1:50

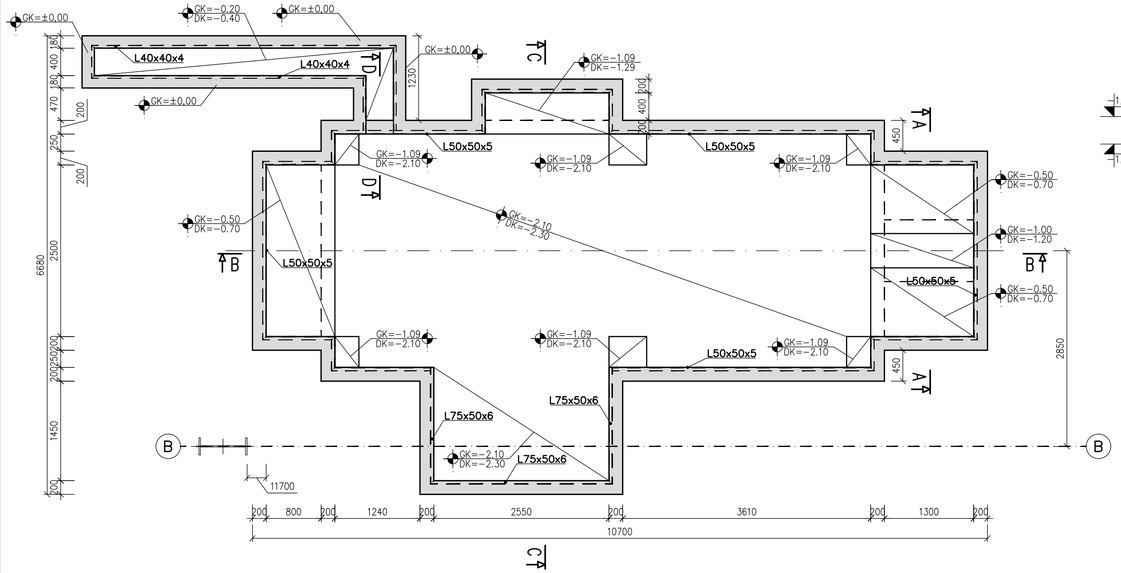

C–C
SKALA 1:25

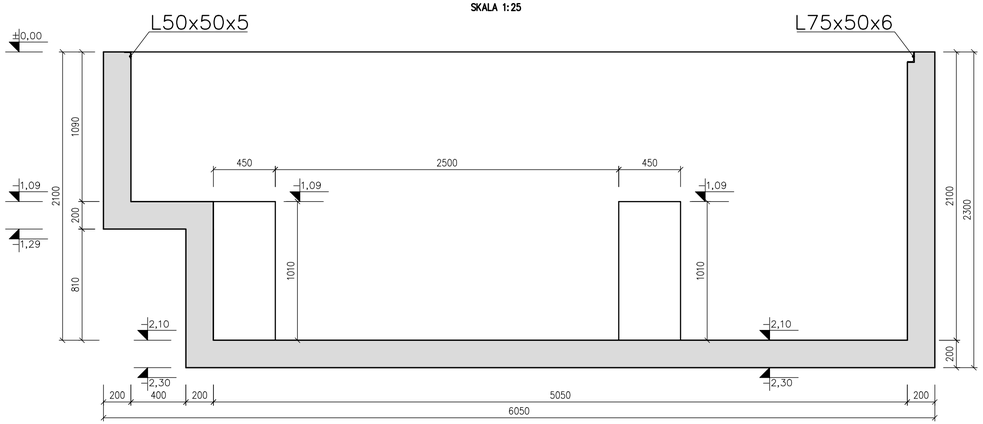

A–A
SKALA 1:25

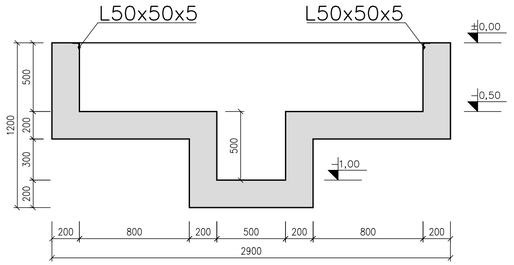

D–D
SKALA 1:25

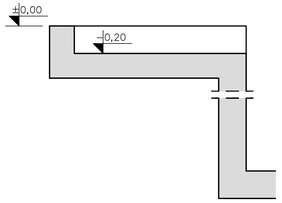

B–B
SKALA 1:25

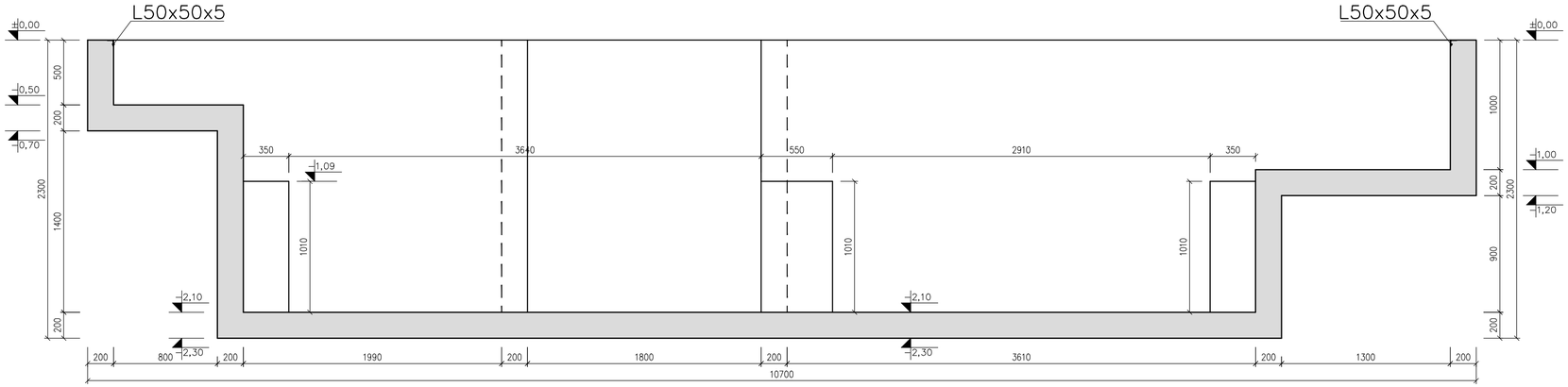

LEGENDA:

PR – PRZERWA ROBOCZA

– element żelbetowy w przekroju,

GK=... –GÓRNA KRAWĘDŹ ELEMENTU
DK=... –DOLNA KRAWĘDŹ ELEMENTU

UWAGI:

1. PROJEKT BRANŻY KONSTRUKCYJNEJ JEST JEDNĄ Z CZĘŚCI PROJEKTU WIELOBRANŻOWEGO NALEŻY GO ROZPATRYWAĆ ŁĄCZNIE Z POZOSTAŁYMI BRANŻAMI.
2. PROJEKT W PRZYPADKU RÓŻNIC POMIĘDZY BRANŻAMI NALEŻY KONSULTOWAĆ Z PROJEKTANTEM.
3. WSZYSTKIE WYMIARY NA RYS. PODANO W MILIMETRACH A RZĘDNE W METRACH.
4. WSZYSTKIE ZMIANY MATERIAŁÓW I ROZWIĄZAŃ ZAWARTYCH W NINIEJSZYM OPRACOWANIU NALEŻY KAŻDORAZOWO KONSULTOWAĆ I UZGODNIĆ Z PROJEKTANTEM.
5. WYKONAWCA JEST ZOBOWIĄZANY SPRAWDZIĆ WSZYSTKIE WYMIARY PRZED ROZPOCZĘCIEM PRAC BUDOWLANO-MONTAŻOWYCH, RÓŻNICE W RYSUNKACH I POMIARACH ORAZ WSZELKIE ROZBIEŻNOŚCI I ZMIANY PROJEKTU MUSZĄ BYĆ WYJAŚNIONE Z PROJEKTANTEM PRZED ROZPOCZĘCIEM PRAC.
6. WSZYSTKIE PRZEBICIA, PRZEJŚCIA INSTALACJI SANITARNYCH, WENTYLACYJNYCH I ELEKTRYCZNYCH WYKONAĆ ZGODNIE Z PROJEKTAMI BRANŻOWYMI.
7. WSZYSTKIE AKCESORIA ZASTOSOWANE W NINIEJSZYM OPRACOWANIU MOŻNA PO UZGODNIENIU Z PROJEKTANTEM I ZA ZGODĄ INWESTORA, ZMIENIĆ NA INNE, O ODPOWIADAJĄCYCH PARAMETRACH TECHNICZNYCH (W PRZYPADKU USZCZELNIEŃ-DAJĄCE PODOBNY STANDARD ZABEZPIECZENIA).
8. PRZED ZABETONOWANIEM PŁYTY FUNDAMENTOWEJ I ŚCIAN NALEŻY OSADZIĆ W SZALUNKU WSZYSTKIE ELEMENTY INSTALACJI (ELEKTRYCZNEJ, UZIEMIENIA, ODWODNIENIA, I INNE) ORAZ DOKONAĆ ODBIORU.
9. RYSUNEK ROZPATRYWAĆ WRAZ Z OPISEM TECHNICZNYM.

± 0.00m - PROJEKTOWANY POZIOM POSADZKI

BETON ELEM. KONSTRUKCYJNYCH:
PŁYTA FUNDAMENTOWA C30/37 W8
ŚCIANY FUNDAMENTOWE C30/37 W8

OTULINA PRĘTÓW:
PŁYTA FUNDAMENTOWA: 4,0 / 4,0 cm
ŚCIANY FUNDAMENTOWE: 4,0 cm

STAL ZBROJENIOWA: A-IIIN B500B
STAL PROFILOWA: S325

REW.	DATA REW.	OPIS	OPRACOWAŁ	PODPIS
UWAGI :				

ADIKON
JEDNOSTKA WYKONAWCZO-PROJEKTOWA
P. P. B. ADIKON
ul. Powstańców Śląskich 95/28; 53-333 Wrocław
tel. kom.: +48 692 110 325
e-mail: biuro@adikon.com.pl
http:// www.adikon.com.pl

STRUCTURAL -BIURO PROJEKTOWE-
JEDNOSTKA WYKONAWCZO-PROJEKTOWA
STRUCTURAL BIURO PROJEKTOWE
ul. Powstańców Śląskich 95/28; 53-333 Wrocław
tel.: +48 792 955 375
e-mail: biuro@structural.pl
internet: www.structural.pl

OBIEKT
FUNDAMENT POD OCZYSZCZARKĘ WIRNIKOWĄ W ISTNIEJĄCEJ HALI PRODUKCYJNEJ NR 3

INWESTOR
KOLITA SP. Z.O.O. SP. KOMANDYTOWA
UL. OS. JAGIELLOŃSKIE 2/14
61-244 POZNAŃ

ADRES INWESTYCJI
ŚREM, UL. SIKORSKIEGO 29
DZIAŁKA NR 236/1

NAZWA RYSUNKU: Rysunek szalunkowy

FAZA	WYKONAWCZY		BRANŻA	KONSTRUKCJA	
PROJEKTOWAŁ	Adam Canecki	218/DOŚ/15	DATA	26.11.2018	
SPRAWDZIŁ	Robert Rosicki	9/DOŚ/14	PROJEKT	FAZA / ETAP / NUMER	REWIZJA
OPRACOWAŁ	Katarzyna Wiśniewska		SZ _ 01		
FORMAT	420x750	SKALA 1:50/1:25			